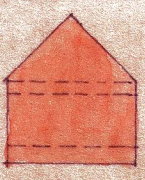




BAULINIENÄNDERUNGS-ANTRAG

GEMEINDE FORSTINNING
LDKRS. EBERSBERG
TEILBEBAUUNGSPLAN
"ORTSRAND OST"

PLNR. 565/5.6.7
M 1:1000



DACHNEIGUNG 42°-51°
KNIESTOCK ≤ 60 cm
ERDGESCH. ≤ 2,80 m
SOCKEL ≤ 60 cm



DACHNEIGUNG 27°-32°
OBERGESCH. ≤ 2,80 m
ERDGESCH. ≤ 2,80 m
SOCKEL ≤ 60 cm

- AUZUHEBENDE GRENZE
- NEUE GRENZE
- ZWINGENDE BAULINIE
- VORD. BEBAUUNGSLINIE
- HINT. BEBAUUNGSLINIE
- SEITL. BEBAUUNGSLINIE
- STRASSENRENDE
- INSTRUKTIONSGRENZE

DER ANTRAGSTELLER:

DER ARCHITEKT:
ARCHITEKT DIPL. ING.
HANSE SCHOFER
MARKT SCHWABEN
GELTINGER STRASSE 497, TEL. 551

